






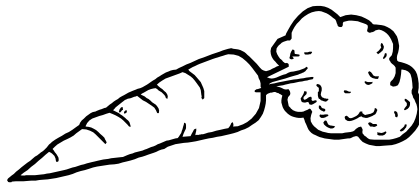


Verkefni: Límið og klippið

Hvaða tönn fékk hollan og góðan mat og hvaða tönn fékk sætindi?



Leiðbeiningar:

1. Litið myndirnar.
2. Klippið myndirnar út.
3. Límið á blaðið með brosandí /grátandi tönn eftir því sem við á.



Límið hér í kringum tönnina það sem er hollt og gott fyrir tennurnar okkar.



Límið hér í kringum tönnina það sem getur skemmt tennurnar okkar.

